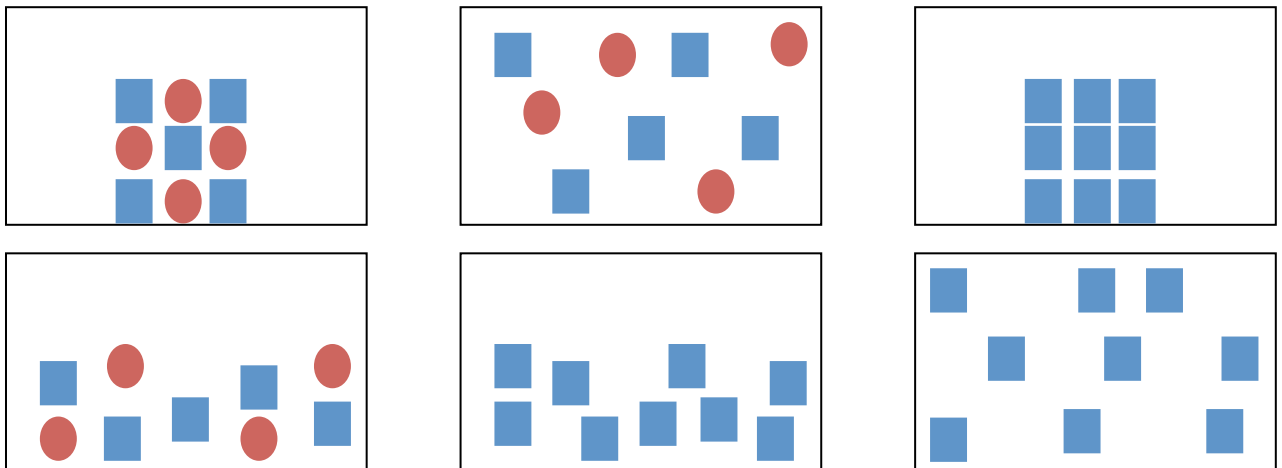


Notion	Connaître et distinguer les différents états de la matière / Compressibilité des gaz
Capacité	Faire un tableau
Pré-requis / connaissances	Corps pur / Mélange Les différents états de la matière
Commentaires	

**ÉNONCÉ**

Voici différentes façons de modéliser la matière.



Un tableau à double entrée permet d'apporter deux informations à un élément. Exemple :




	.....	Etat liquide	.....
.....		↓	
Mélange		→	

La case complétée correspond donc à un mélange à l'état liquide.

**QUESTIONS**

- Recopier le tableau ;
- Compléter les pointillés ;
- Redessiner les modélisations dans les bonnes cases.

**CORRIGÉ**

	Etat solide	Etat liquide	Etat gazeux
Corps pur			
Mélange	